



INFORMAZIONI

DATI PROVVISORI
DELLE AUTOSTRADE ITALIANE
IN CONCESSIONE

5. 2023

A large, stylized graphic of the number '5' is centered on the page. The number is composed of several green trapezoidal shapes that create a 3D effect. The top horizontal bar of the '5' contains the text 'Traffico e Sicurezza' in white.

Traffico e Sicurezza



In Breve

L'esame dei dati di traffico registrato nel trascorso maggio mostra un trend nel complesso ancora crescente (+0,8%), sebbene con volumi più moderati rispetto ai mesi precedenti. Nello specifico, si è registrato un lieve aumento delle percorrenze sia dei veicoli leggeri sia dei veicoli pesanti pari, rispettivamente, a +0,7% e +1,0% in confronto con l'analogo periodo del 2022. Su questi dati hanno sicuramente inciso le condizioni meteorologiche che hanno caratterizzato il mese (purtroppo con maltempo diffuso ed eventi alluvionali di particolare gravità), scoraggiando gli spostamenti connessi al tempo libero. Il cumulato di questi primi cinque mesi, si attesta su un

valore totale di veicoli/km percorsi sulla rete pari a quasi 33 miliardi, laddove nell'analogo arco temporale del 2022 si erano registrati poco meno di 31 miliardi di veicoli/km, con una crescita del +6,1% rispetto allo stesso periodo temporale dello scorso anno. Questo risultato è sostanzialmente riconducibile all'incremento delle percorrenze dei veicoli leggeri, la cui crescita rispetto al 2022 è stata piuttosto marcata (+8,2%), mentre i volumi della componente pesante hanno fatto registrare un lieve aumento, inferiore al punto percentuale (+0,5%).

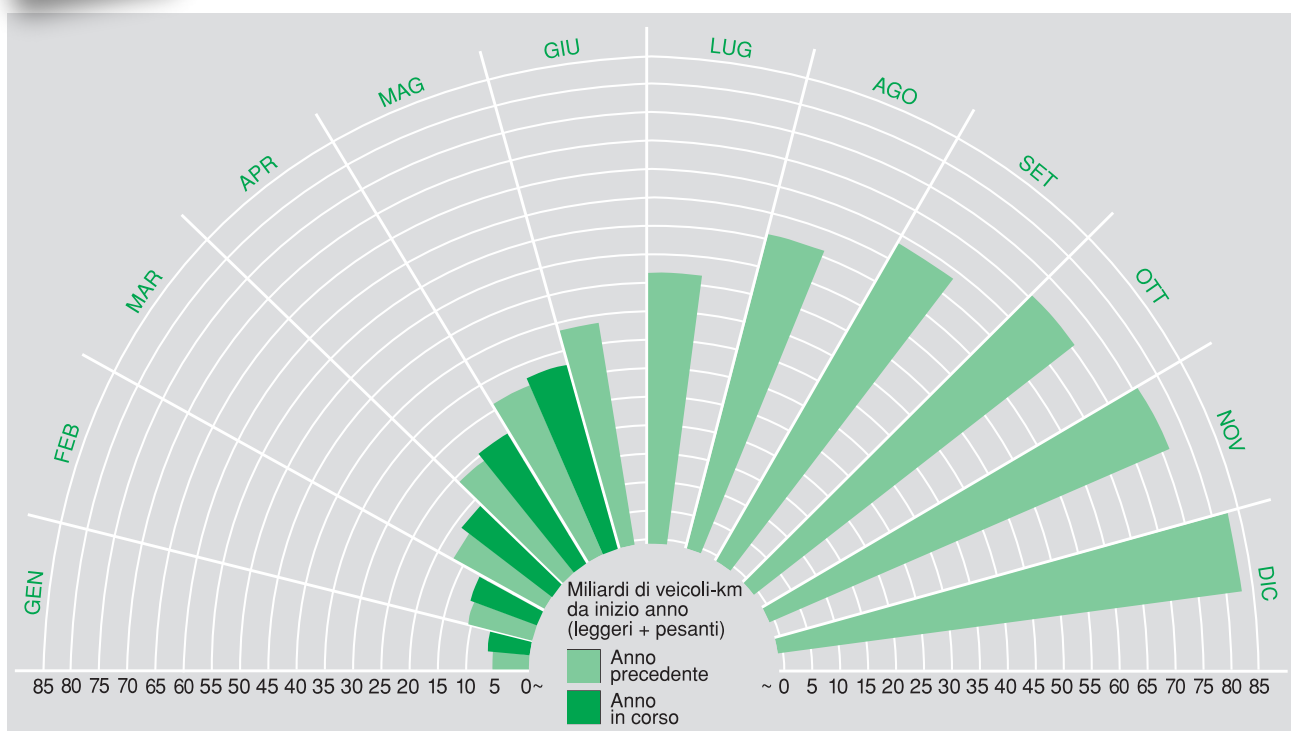
Passando all'analisi dei dati relativi alla sinistrosità, si evidenzia una diminuzione per

quanto concerne sia il numero degli incidenti totali (-3,4% sul valore di maggio 2022, con un tasso rapportato ai volumi di traffico pari a -4,1%) sia il numero di feriti in essi coinvolti (-4,9%, con un tasso del -5,7%).

D'altra parte, sembra purtroppo confermarsi una tendenza già emersa negli ultimi tempi, con un aumento della gravità degli eventi stessi che, per quanto appare a livello assoluto, si riflette in maniera significativa sui relativi tassi a causa dell'esiguità dei numeri quali quelli in esame, che restituiscono percentuali molto elevate a fronte di variazioni anche minime.



La Mobilità nell'Anno



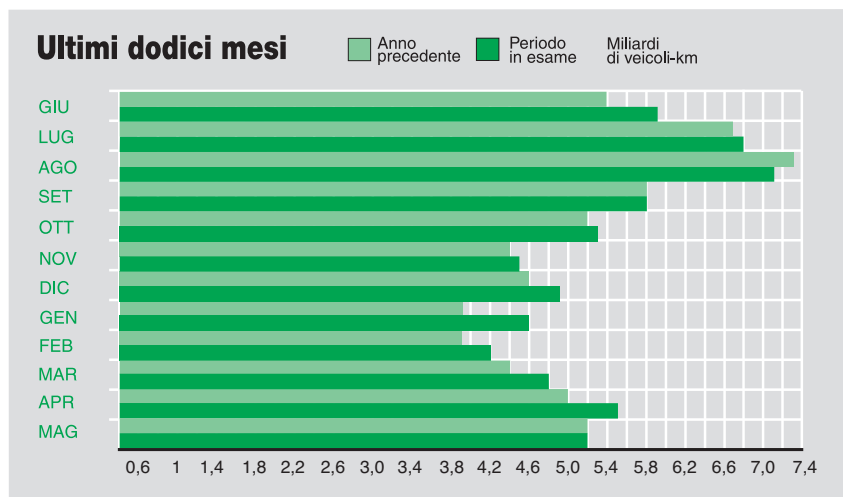


Traffico Veicoli Leggeri

milioni di veicoli-km

DATI MENSILI				DATI CUMULATI DA INIZIO ANNO			
SOCIETÀ ASSOCIATE ALL'AISCAT							
Maggio '23	'22	%	Società	km	2023	2022	%
2.963,1	2.950,0	0,4	AUTOSTRADE PER L'ITALIA	2.854,6	13.721,2	12.702,6	8,0
0,6	0,5	9,1	TRAFORO M.TE BIANCO	5,8	2,8	2,3	21,1
1,1	1,0	15,4	TRAFORO S. BERNARDO	12,8	4,2	3,4	23,1
5,5	5,4	2,2	R.A.V.	32,4	87,5	81,9	6,8
15,2	15,8	-3,8	S.I.T.A.F.	82,5	96,4	89,9	7,3
105,1	103,7	1,3	MILANO SERRAVALLE - MI. TANG.LI	86,3	475,4	436,3	9,0
36,0	31,9	12,6	SOCIETÀ DI PROGETTO BREBEMI	62,1	165,0	137,8	19,7
18,8	18,8	-	PEDEMONTANA LOMBARDA	30,2	84,1	78,5	7,1
334,5	339,0	-1,3	BRESCIA-PADOVA	235,6	1.577,5	1.466,0	7,6
21,0	10,7	-	SUPERST. PEDEMONTANA VENETA	69,8	83,9	46,4	-
115,2	111,9	2,9	C.A.V.	74,1	525,2	479,1	9,6
278,2	268,9	3,5	BRENNERO	314,0	1.305,7	1.184,3	10,3
154,4	144,5	6,8	AUTOVIE VENETE	210,2	663,1	597,9	10,9
19,4	20,2	-3,6	S.A.T.	45,4	77,9	74,7	4,2
73,2	74,2	-1,3	TANG.LE DI NAPOLI	20,2	341,1	330,5	3,2
111,9	114,1	-2,0	CONSORZIO AUT. SICILIANE	258,6	502,0	480,3	4,5
4.253,1	4.210,6	1,0	TOTALE	4.394,6	19.712,9	18.191,8	8,4

SOCIETÀ ESTERNE ALL'AISCAT							
Maggio '23	'22	%	Società	km	2023	2022	%
19,4	19,1	1,6	S.A.V.	59,5	112,6	101,6	10,8
9,8	10,2	-3,3	ASTI-CUNEO	55,7	47,3	44,0	7,5
29,7	30,6	-2,8	A.T.I.V.A.	74,8	166,1	151,8	9,4
149,7	146,0	2,5	S.A.T.A.P. A4	127,0	725,4	653,4	11,0
107,3	109,3	-1,8	S.A.T.A.P. A21	164,9	497,7	463,7	7,3
55,9	63,1	-11,4	AUTOSTRADA DEI FIORI A6	124,3	285,6	273,9	4,3
21,6	20,7	4,5	TANGENZIALE ESTERNA	33,0	95,1	85,6	11,1
51,4	52,4	-1,9	AUTOVIA PADANA	105,6	244,7	228,9	6,9
72,2	71,2	1,5	AUTOSTRADA DEI FIORI A10	113,3	330,7	298,1	10,9
52,1	55,0	-5,1	S.A.L.T. TRONCO AUTOCISA	101,0	218,7	212,9	2,8
128,1	125,6	2,0	S.A.L.T. TRONCO LIGURE TOSCANO	154,9	553,6	518,4	6,8
152,4	152,0	0,2	ANAS A24/A25*	281,4	722,5	671,5	7,6
139,0	141,8	-2,0	SALERNO-POMPEI-NAPOLI	51,6	619,4	590,9	4,8
988,7	996,7	-0,8	TOTALE	1.447,0	4.619,6	4.294,6	7,6
5.241,8	5.207,3	0,7	TOTALE GENERALE	4.446,2	24.332,5	22.486,4	8,2



* L'8 luglio 2022, a seguito dell'entrata in vigore del dl 85/22, è stata revocata la concessione a Strada dei Parchi S.p.A. e assegnata la gestione delle autostrade A24 e A25 ad ANAS S.p.A.. Per effetto del decreto cautelare del TAR LAZIO del 12 luglio 2022, la gestione di tali tratte è tornata temporaneamente in capo a Strada dei Parchi S.p.A.. Con successivo decreto cautelare del Consiglio di Stato del 1° agosto 2022, viene confermato il subentro di ANAS S.p.A. nella gestione delle autostrade A24 e A25.

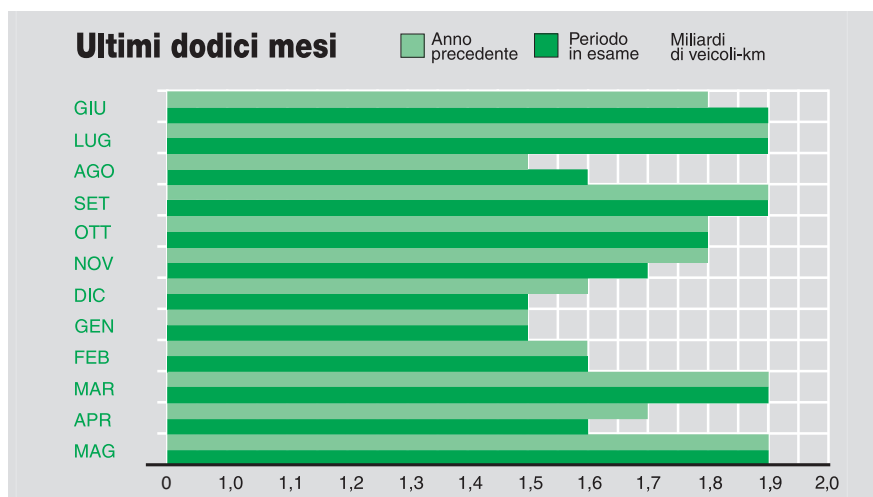


Traffico Veicoli Pesanti

milioni di veicoli-km

DATI MENSILI				DATI CUMULATI DA INIZIO ANNO			
SOCIETÀ ASSOCIATE ALL'AISCAT							
Maggio '23	'22	%	Società	km	2023	2022	%
1.058,4	1.052,1	0,6	AUTOSTRADE PER L'ITALIA	2.854,6	4.715,6	4.706,3	0,2
0,3	0,3	-4,2	TRAFORO M.TE BIANCO	5,8	1,6	1,5	1,7
0,0	0,0	20,6	TRAFORO S. BERNARDO	12,8	0,2	0,2	9,0
2,6	2,7	-2,6	R.A.V.	32,4	37,9	36,7	3,2
9,7	9,7	-0,3	S.I.T.A.F.	82,5	46,1	45,5	1,3
29,7	29,2	1,7	MILANO SERRAVALLE - MI. TANG.LI	86,3	131,2	130,6	0,4
16,3	15,0	8,3	SOCIETÀ DI PROGETTO BREBEMI	62,1	73,7	68,0	8,5
4,8	5,0	-3,3	PEDEMONTANA LOMBARDA	30,2	21,0	21,4	-1,8
153,0	151,6	1,0	BRESCIA-PADOVA	235,6	683,9	685,5	-0,2
7,4	3,6	-	SUPERST. PEDEMONTANA VENETA	69,8	28,4	15,8	-
46,0	45,6	1,0	C.A.V.	74,1	202,6	203,2	-0,3
144,2	145,2	-0,7	BRENNERO	314,0	635,5	636,7	-0,2
80,9	77,8	3,9	AUTOVIE VENETE	210,2	349,6	347,1	0,7
5,3	5,0	6,3	S.A.T.	45,4	20,8	20,0	4,3
1,3	1,3	-1,3	TANG.LE DI NAPOLI	20,2	5,9	5,7	3,2
22,3	22,4	-0,7	CONSORZIO AUT. SICILIANE	258,6	97,8	96,9	0,9
1.582,1	1.566,6	1,0	TOTALE	4.394,6	7.051,7	7.021,0	0,4

SOCIETÀ ESTERNE ALL'AISCAT							
Maggio '23	'22	%	Società	km	2023	2022	%
7,1	7,0	1,4	S.A.V.	59,5	33,5	32,0	4,7
4,0	4,0	0,2	ASTI-CUNEO	55,7	18,0	17,6	1,9
8,1	8,2	-0,3	A.T.I.V.A.	74,8	38,0	36,7	3,5
57,7	57,1	1,2	S.A.T.A.P. A4	127,0	265,6	262,0	1,4
64,3	64,7	-0,6	S.A.T.A.P. A21	164,9	287,4	293,3	-2,0
17,5	17,4	0,9	AUTOSTRADA DEI FIORI A6	124,3	79,6	78,0	2,1
10,6	10,5	1,4	TANGENZIALE ESTERNA	33,0	47,0	46,9	0,3
33,1	33,9	-2,5	AUTOVIA PADANA	105,6	150,7	154,2	-2,3
30,5	30,0	1,7	AUTOSTRADA DEI FIORI A10	113,3	138,5	135,7	2,1
20,2	19,7	2,3	S.A.L.T. TRONCO AUTOCISA	101,0	81,4	83,3	-2,3
38,4	37,0	4,0	S.A.L.T. TRONCO LIGURE TOSCANO	154,9	161,5	158,9	1,7
28,3	27,4	3,5	ANAS A24/A25*	281,4	123,6	120,0	3,1
15,8	15,5	1,8	SALERNO-POMPEI-NAPOLI	51,6	63,7	62,2	2,5
335,8	332,3	1,1	TOTALE	1.447,0	1.488,7	1.480,6	0,5
1.917,9	1.898,9	1,0	TOTALE GENERALE	4.446,2	8.540,4	8.501,6	0,5



* L'8 luglio 2022, a seguito dell'entrata in vigore del dl 85/22, è stata revocata la concessione a Strada dei Parchi S.p.A. e assegnata la gestione delle autostrade A24 e A25 ad ANAS S.p.A.. Per effetto del decreto cautelare del TAR LAZIO del 12 luglio 2022, la gestione di tali tratte è tornata temporaneamente in capo a Strada dei Parchi S.p.A.. Con successivo decreto cautelare del Consiglio di Stato del 1° agosto 2022, viene confermato il subentro di ANAS S.p.A. nella gestione delle autostrade A24 e A25.

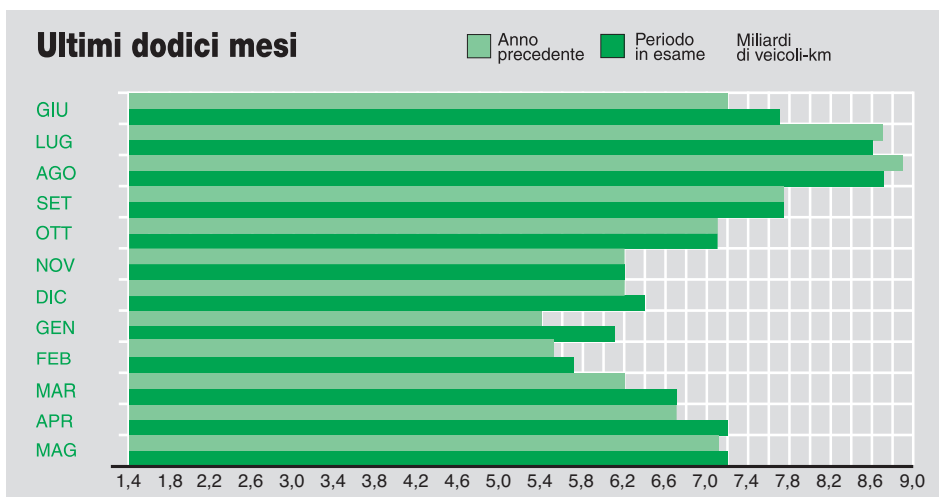


Traffico Totale

milioni di veicoli-km

DATI MENSILI				DATI CUMULATI DA INIZIO ANNO			
SOCIETÀ ASSOCIATE ALL'AISCAT							
Maggio '23	'22	%	Società	km	2023	2022	%
4.021,5	4.002,1	0,5	AUTOSTRADE PER L'ITALIA	2.854,6	18.436,8	17.408,9	5,9
0,9	0,8	4,1	TRAFORO M.TE BIANCO	5,8	4,4	3,8	13,4
1,2	1,0	15,6	TRAFORO S. BERNARDO	12,8	4,4	3,6	22,5
8,1	8,0	0,6	R.A.V.	32,4	125,4	118,6	5,7
24,9	25,5	-2,4	S.I.T.A.F.	82,5	142,5	135,4	5,3
134,7	132,8	1,4	MILANO SERRAVALLE - MI. TANG.LI	86,3	606,6	566,9	7,0
52,2	47,0	11,2	SOCIETÀ DI PROGETTO BREBEMI	62,1	238,8	205,8	16,0
23,7	23,8	-0,7	PEDEMONTANA LOMBARDA	30,2	105,1	99,9	5,2
487,5	490,6	-0,6	BRESCIA-PADOVA	235,6	2.261,4	2.151,5	5,1
28,4	14,3	-	SUPERST. PEDEMONTANA VENETA	69,8	112,2	62,1	-
161,2	157,5	2,3	C.A.V.	74,1	727,7	682,3	6,7
422,4	414,1	2,0	BRENNERO	314,0	1.941,3	1.821,0	6,6
235,2	222,3	5,8	AUTOVIE VENETE	210,2	1.012,7	944,9	7,2
24,7	25,1	-1,7	S.A.T.	45,4	98,7	94,7	4,3
74,5	75,5	-1,3	TANG.LE DI NAPOLI	20,2	347,0	336,2	3,2
134,2	136,6	-1,7	CONSORZIO AUT. SICILIANE	258,6	599,7	577,1	3,9
5.835,2	5.777,2	1,0	TOTALE	4.394,6	26.764,7	25.212,7	6,2

SOCIETÀ ESTERNE ALL'AISCAT							
Maggio '23	'22	%	Società	km	2023	2022	%
26,5	26,1	1,5	S.A.V.	59,5	146,1	133,6	9,4
13,8	14,1	-2,4	ASTI-CUNEO	55,7	65,2	61,6	5,9
37,8	38,7	-2,3	A.T.I.V.A.	74,8	204,1	188,5	8,3
207,4	203,1	2,2	S.A.T.A.P. A4	127,0	991,0	915,4	8,3
171,6	174,0	-1,3	S.A.T.A.P. A21	164,9	785,1	756,9	3,7
73,4	80,5	-8,7	AUTOSTRADA DEI FIORI A6	124,3	365,3	351,8	3,8
32,2	31,1	3,5	TANGENZIALE ESTERNA	33,0	142,1	132,5	7,3
84,5	86,4	-2,1	AUTOVIA PADANA	105,6	395,4	383,0	3,2
102,7	101,1	1,6	AUTOSTRADA DEI FIORI A10	113,3	469,3	433,8	8,2
72,3	74,7	-3,2	S.A.L.T. TRONCO AUTOCISA	101,0	300,2	296,2	1,3
166,6	162,5	2,5	S.A.L.T. TRONCO LIGURE TOSCANO	154,9	715,2	677,3	5,6
180,7	179,4	0,7	ANAS A24/A25*	281,4	846,2	791,5	6,9
154,8	157,4	-1,6	SALERNO-POMPEI-NAPOLI	51,6	683,1	653,0	4,6
1.324,5	1.329,0	-0,3	TOTALE	1.447,0	6.108,3	5.775,2	5,8
7.159,7	7.106,2	0,8	TOTALE GENERALE	4.446,2	32.873,0	30.987,9	6,1



* L'8 luglio 2022, a seguito dell'entrata in vigore del dl 85/22, è stata revocata la concessione a Strada dei Parchi S.p.A. e assegnata la gestione delle autostrade A24 e A25 ad ANAS S.p.A.. Per effetto del decreto cautelare del TAR LAZIO del 12 luglio 2022, la gestione di tali tratte è tornata temporaneamente in capo a Strada dei Parchi S.p.A.. Con successivo decreto cautelare del Consiglio di Stato del 1° agosto 2022, viene confermato il subentro di ANAS S.p.A. nella gestione delle autostrade A24 e A25.



Sicurezza

DATI CUMULATI DA INIZIO ANNO

Società associate all'Aiscat			INCIDENTI			PERSONE COINVOLTE IN INCIDENTI						
TOTALI ⁽¹⁾			MORTALI			FERITI			MORTI			
2023	2022	%	2023	2022	%	2023	2022	%	2023	2022	%	
LEGGERI	1.095	1.029	6,4	34	26	30,8	1.875	1.795	4,5	38	34	11,8
PESANTI	323	318	1,6	19	19	-	419	397	5,5	20	20	-
TOTALE	1.418	1.347	5,3	53	45	17,8	2.294	2.192	4,7	58	54	7,4
TASSO	5,30	5,34	-0,7	0,20	0,18	11,1	8,57	8,69	-1,4	0,22	0,21	4,8

Società esterne all'Aiscat			INCIDENTI			PERSONE COINVOLTE IN INCIDENTI						
TOTALI ⁽¹⁾			MORTALI			FERITI			MORTI			
2023	2022	%	2023	2022	%	2023	2022	%	2023	2022	%	
LEGGERI	275	293	-6,1	8	11	-27,3	452	475	-4,8	9	16	-43,8
PESANTI	80	89	-10,1	6	2	200,0	113	125	-9,6	7	3	133,3
TOTALE	355	382	-7,1	14	13	7,7	565	600	-5,8	16	19	-15,8
TASSO	5,81	6,61	-12,1	0,23	0,23	-	9,25	10,39	-11,0	0,26	0,33	-21,2

Totale rete in concessione			INCIDENTI			PERSONE COINVOLTE IN INCIDENTI						
TOTALI ⁽¹⁾			MORTALI			FERITI			MORTI			
2023	2022	%	2023	2022	%	2023	2022	%	2023	2022	%	
LEGGERI	1.370	1.322	3,6	42	37	13,5	2.327	2.270	2,5	47	50	-6,0
PESANTI	403	407	-1,0	25	21	19,0	532	522	1,9	27	23	17,4
TOTALE	1.773	1.729	2,5	67	58	15,5	2.859	2.792	2,4	74	73	1,4
TASSO	5,39	5,58	-3,3	0,20	0,19	8,9	8,70	9,01	-3,5	0,23	0,24	-4,4

DATI MENSILI - MAGGIO

Società associate all'Aiscat			INCIDENTI			PERSONE COINVOLTE IN INCIDENTI						
TOTALI ⁽¹⁾			MORTALI			FERITI			MORTI			
2023	2022	%	2023	2022	%	2023	2022	%	2023	2022	%	
LEGGERI	327	298	9,7	12	7	71,4	564	529	6,6	14	8	75,0
PESANTI	76	98	-22,4	6	6	-	95	113	-15,9	6	5	20,0
TOTALE	403	396	1,8	18	13	38,5	659	642	2,6	20	13	53,8
TASSO	6,91	6,85	0,9	0,31	0,23	34,8	11,29	11,11	1,6	0,34	0,23	47,8

Società esterne all'Aiscat			INCIDENTI			PERSONE COINVOLTE IN INCIDENTI						
TOTALI ⁽¹⁾			MORTALI			FERITI			MORTI			
2023	2022	%	2023	2022	%	2023	2022	%	2023	2022	%	
LEGGERI	68	86	-20,9	3	3	-	106	151	-29,8	3	6	-50,0
PESANTI	17	23	-26,1	2	0	-	23	36	-36,1	2	0	-
TOTALE	85	109	-22,0	5	3	66,7	129	187	-31,0	5	6	-16,7
TASSO	6,42	8,20	-21,7	0,38	0,23	65,2	9,74	14,07	-30,8	0,38	0,45	-15,6

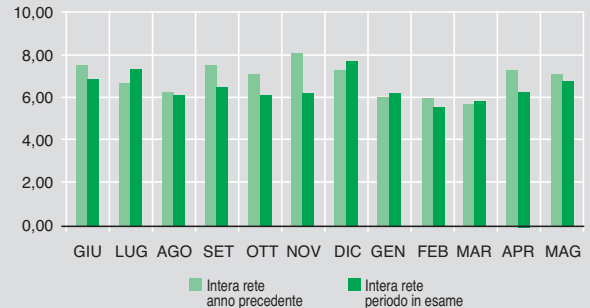
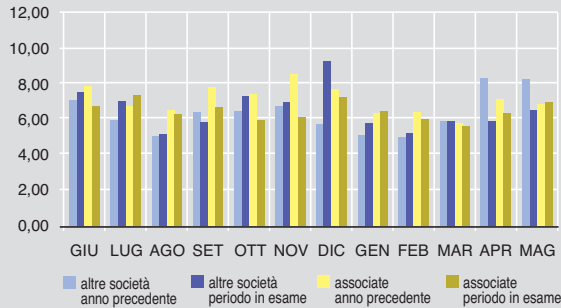
Totale rete in concessione			INCIDENTI			PERSONE COINVOLTE IN INCIDENTI						
TOTALI ⁽¹⁾			MORTALI			FERITI			MORTI			
2023	2022	%	2023	2022	%	2023	2022	%	2023	2022	%	
LEGGERI	395	384	2,9	15	10	50,0	670	680	-1,5	17	14	21,4
PESANTI	93	121	-23,1	8	6	33,3	118	149	-20,8	8	5	60,0
TOTALE	488	505	-3,4	23	16	43,8	788	829	-4,9	25	19	31,6
TASSO	6,82	7,11	-4,1	0,32	0,23	42,7	11,01	11,67	-5,7	0,35	0,27	30,6



Sicurezza

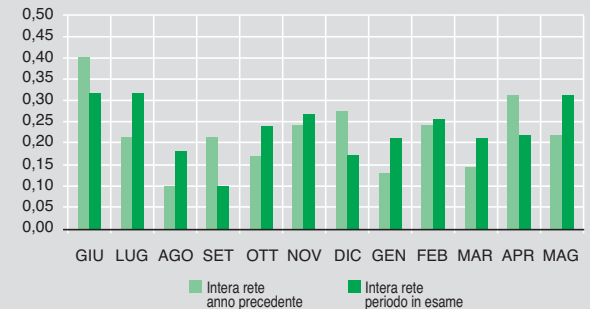
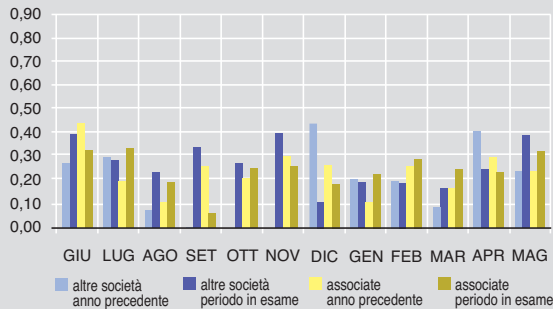
Incidenti ⁽¹⁾

Tassi degli ultimi dodici mesi - (Numero x 100 milioni di veicoli - km)



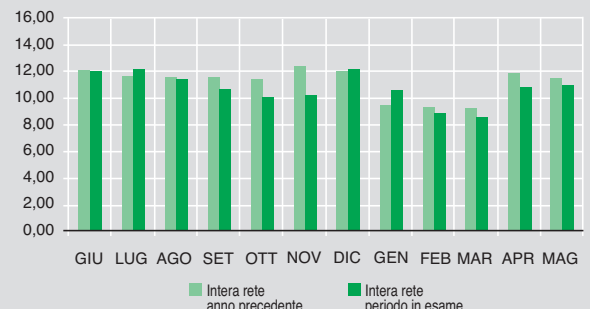
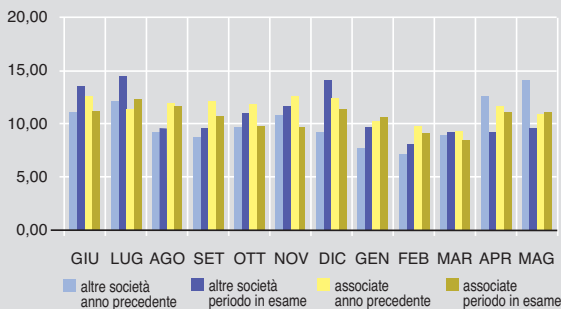
Incidenti mortali

Tassi degli ultimi dodici mesi - (Numero x 100 milioni di veicoli - km)



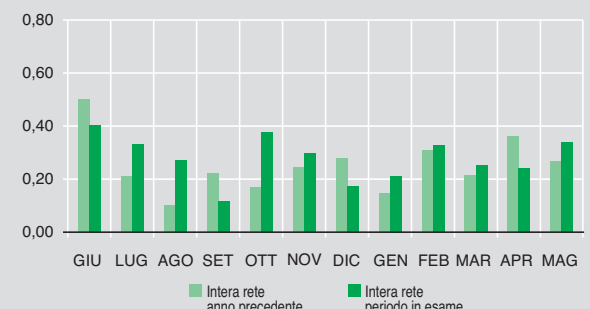
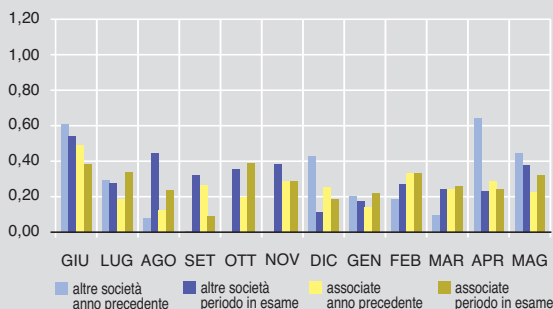
Feriti

Tassi degli ultimi dodici mesi - (Numero x 100 milioni di veicoli - km)



Morti

Tassi degli ultimi dodici mesi - (Numero x 100 milioni di veicoli - km)



(1) Incidenti con feriti e/o morti.



Le Associate Aiscat e rete di competenza

Società Concessionarie	Tronchi Autostradali in Esercizio	km	Società Concessionarie	Tronchi Autostradali in Esercizio	km
Autostrade per l'Italia	A1 Milano-Napoli e penetrazioni a Roma	803,5	Società di Progetto Brebemi	A35 Brescia-Milano	62,1
	A4 Milano-Brescia	93,5		Autostrada Pedemontana Lombarda	A36 Dalmine-Como-Varese-Valico del Gaggiolo (con dir. per A8 e Tang.le est di Milano)
	A8-A9 Milano-Laghi-Chiasso	101,7	A59 Tangenziale di Como*		4,3
	A10 Genova-Savona	45,5	A60 Tangenziale di Varese*		7,0
	A12 Genova-Sestri Levante	48,7	Autostrada Brescia-Verona-Vicenza-Padova	A4 Brescia-Verona-Vicenza-Padova	146,1
	A7 Genova-Serravalle	50,0		A31 Valdastico	89,5
	A26 Genova Voltri-Gravellona Toce	244,9	Superstrada Pedemontana Veneta	SPV Superstrada Pedemontana Veneta	69,8
	A11 Firenze-Pisa Nord	81,7		Concessioni Autostradali Venete - C.A.V.	A4 Padova est - bivio A4/A57
	A12 Roma-Civitavecchia	65,4	A4 Bivio A4/A57 - Quarto d'Altino		32,3
	A27 Venezia-Belluno	82,2	A57 Tangenziale di Mestre (bivio A4/A57 - Mestre-Terraglio)		18,1
	A23 Udine-Carnia-Tarvisio	101,2		Raccordo Marco Polo	9,4
	A13 Bologna-Padova	127,3	Autostrada del Brennero	A22 Brennero-Verona-Modena	314,0
	A14 Bologna-Bari-Taranto	781,4		Autovie Venete	A4 (VE) Mestre-Trieste
	A30 Caserta-Nola-Salerno	55,3	A57 Tangenziale di Mestre		10,5
	A16 Napoli-Canosa	172,3	A23 Palmanova-Udine		18,5
			A28 Portogruaro-Conegliano		48,8
Italiana Traforo Monte Bianco	T1 Traforo del Monte Bianco	5,8	A34 Villesse-Gorizia	17,0	
			S.A.T.	A12 Livorno-San Pietro in Palazzi	40,0
Italiana Traforo del Gran San Bernardo	T2 Traforo del Gran San Bernardo	12,8		A12 Tarquinia-Civitavecchia	14,6
	Raccordo Autostradale Valle d'Aosta	A5 Aosta-Trafofo Monte Bianco	32,4	Tangenziale di Napoli	A56 Tangenziale Est-Ovest di Napoli
Italiana Traforo Autostradale Frejus		T4 Traforo del Frejus	6,8		Consorzio Autostrade Siciliane
	A32 Torino-Bardonecchia	75,7	A18 Messina-Catania	76,8	
Milano Serravalle-Milano Tangenziali	A50 Tangenziale Ovest di Milano*	33,0	A18 Siracusa-Gela*	47,8	
	A51 Tangenziale Est di Milano*	29,4			
	A52 Tangenziale Nord di Milano*	18,7			
	A53 Racc.do Bereguardo-Pavia*	9,1			
	A54 Tangenziale di Pavia*	8,4			
	A7 Milano-Serravalle	86,3			

N.B.

- Le statistiche qui pubblicate non comprendono i dati delle arterie contrassegnate con asterisco (*)

Società esterne all'Aiscat e rete di competenza

S.A.V.	A5 Quincinetto-Aosta Ovest	59,5	Autostrada dei Fiori	A10 Ventimiglia-Savona	113,3
	Racc. A5-SS27 del Gran San Bernardo*	7,9		A6 Torino-Savona	124,3
Autostrada Asti-Cuneo	A33 Asti-Cuneo	55,7	S.A.L.T.	A15 Parma-La Spezia	101,0
	S.A.T.A.P.	A4 Torino-Milano		127,0	A12 Sestri Levante-Livorno (con dir. per Lucca e La Spezia)
		A21 Torino-Piacenza	164,9	ANAS - Gestione A24/A25**	A24 Roma-L'Aquila-Teramo
Tangenziale Esterna	A58 Tangenziale est esterna di Milano	33,0	A25 Torano-Avezzano-Pescara		114,9
	A.T.I.V.A.	A5 Torino-Ivrea-Quincinetto	51,2	Salerno-Pompei-Napoli	A3 Napoli-Salerno
A4-A5 Ivrea-Santhe'ia		23,6			
A55 Sistema Tang.le di Torino*		81,0			
Autovia Padana	A21 Piacenza-Brescia (con dir. per Fiorenzuola e racc. Ospitaletto-Montichiari)	105,6			

N.B.

L'8 luglio 2022, a seguito dell'entrata in vigore del dl 85/22, è stata revocata la concessione a Strada dei Parchi S.p.A. e assegnata la gestione delle autostrade A24 e A25 ad ANAS S.p.A.. Per effetto del decreto cautelare del TAR LAZIO del 12 luglio 2022, la gestione di tali tratte è tornata temporaneamente in capo a Strada dei Parchi S.p.A.. Con successivo decreto cautelare del Consiglio di Stato del 1° agosto 2022, viene confermato il subentro di ANAS S.p.A. nella gestione delle autostrade A24 e A25 (**)

Mensile dell'Associazione Italiana Società Concessionarie Autostrade e Trafori
Via Giovanni Battista de Rossi, 30
00161 Roma

Direttore Responsabile
Fabrizio Palenzona
Autorizzazione Tribunale di Roma
n. 64 del 12.2.1985

Anno XXXVII, numero 5, maggio 2023
Poste Italiane SpA - Spedizione in
abbonamento postale 70%
DCB Roma - OMAGGIO
Stampa: TMB Stampa Srl
Viale A. Gustave Eiffel, 100 - 00148 Roma
Finito di stampare nel mese di settembre 2023

